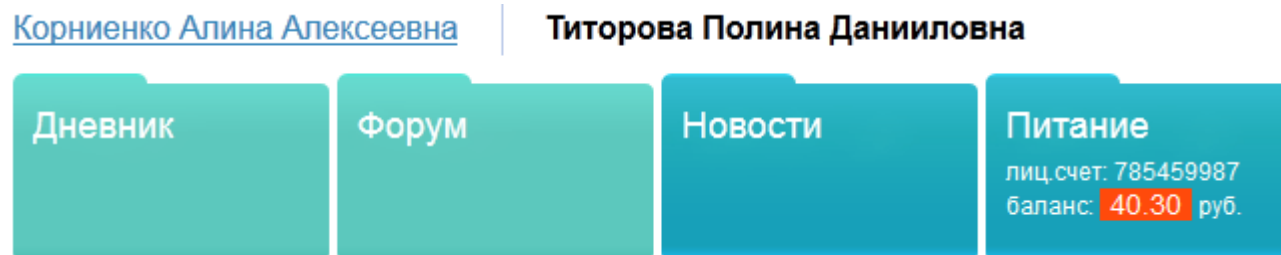


## Действия родителя

Родитель в модуле «Питание» может:

- просматривать информацию о меню на ближайшие дни;
- просматривать информацию о зачислении и списании денег со своего лицевого счета;
- совершать заказы на питание своего ребенка;
- совершать отмену питания.

Работа с модулем питания возможна только в том случае, если родитель заходит в ЭЖ под своим собственным логином и паролем, а не под логином и паролем ученика. На начальной странице родитель видит сводную информацию о питании ребенка (лицевой счет, остаток денег на счете, ссылка на «календарь питания»). К календарю питания можно получить доступ из любой страницы ЭЖ с помощью модуля «Питание».



*Рис. Просмотр информации о питании на главной странице.*

### Работа с календарем питания

В календаре питания родитель видит фактическое питание своего ребенка (отмеченное классным руководителем) в прошедшие дни, а также имеет возможность сделать заказ.



Меню

## Календарь питания

календарь питания

операции со счетом

Лицевой счёт: 224808505  
Состояние счёта: 346.60 руб.  
Субсидия: 0.00 руб.

<a href="#">еще</a>						
Понедельник	Вторник	Среда	Четверг	Пятница	Суббота	Воскресенье
19.11.2012 Альтернатива (Юниорский) -39.20	20.11.2012 Альтернатива (Юниорский) -39.20	21.11.2012 Альтернатива (Юниорский) -39.20	22.11.2012 Альтернатива (Юниорский) -39.20	23.11.2012 Альтернатива (Юниорский) -39.20	24.11.2012	25.11.2012
26.11.2012 Альтернатива (Юниорский) -39.20	27.11.2012 Альтернатива (Юниорский) -39.20	28.11.2012 Альтернатива (Юниорский) -39.20 / 200.00	29.11.2012 Альтернатива (Юниорский) -39.20	30.11.2012 Альтернатива (Юниорский) -39.20	01.12.2012	02.12.2012
03.12.2012	04.12.2012 Альтернатива (Юниорский) X	05.12.2012 Альтернатива (Юниорский) X	06.12.2012 Альтернатива (Юниорский) X	07.12.2012 Альтернатива (Юниорский) X	08.12.2012	09.12.2012
10.12.2012 Альтернатива (Юниорский) <a href="#">[меню]</a>	11.12.2012 Альтернатива (Юниорский) <a href="#">[меню]</a>	12.12.2012 Альтернатива (Юниорский) <a href="#">[меню]</a>	13.12.2012 Альтернатива (Юниорский) <a href="#">[меню]</a>	14.12.2012 Альтернатива (Юниорский) <a href="#">[меню]</a>	15.12.2012	16.12.2012
17.12.2012	18.12.2012	19.12.2012	20.12.2012	21.12.2012	22.12.2012	23.12.2012
24.12.2012	25.12.2012	26.12.2012	27.12.2012	28.12.2012	29.12.2012	30.12.2012

Рис. Календарь питания.

На рисунке отмечены области:

1. Прошедшие дни (выделены белым цветом). На рисунке видно, что ребенок питался альтернативным комплексом. 28 ноября со счета было списано 39 рублей 20 копеек (цена обеда). Также в этот день на лицевой счет внесли 200 рублей
2. Текущий день (обозначен красной рамкой).
3. Ближайшие дни, на которые сделан заказ, выделены желтым цветом. Родитель видит, какой комплекс питания заказан для его ребенка на эти дни. Он может просмотреть меню (щелчок на ссылке меню) и сделать отмену питания (щелчок на красном крестике).
4. Область заказов питания (выделена зеленым цветом). В эти дни родитель может выбрать различные комплексы для своего ребенка.

Изначально в календаре питания отображены четыре недели – две недели до текущего дня и две недели после него. Но щелкая на соответствующие ссылки, родитель может расширять границы календаря.

### Заказ питания

Родитель может сделать автоматический заказ на несколько дней. Для этого необходимо выбрать комплекс и сделать его основным на выбранный срок (кнопка в верхней части экрана).

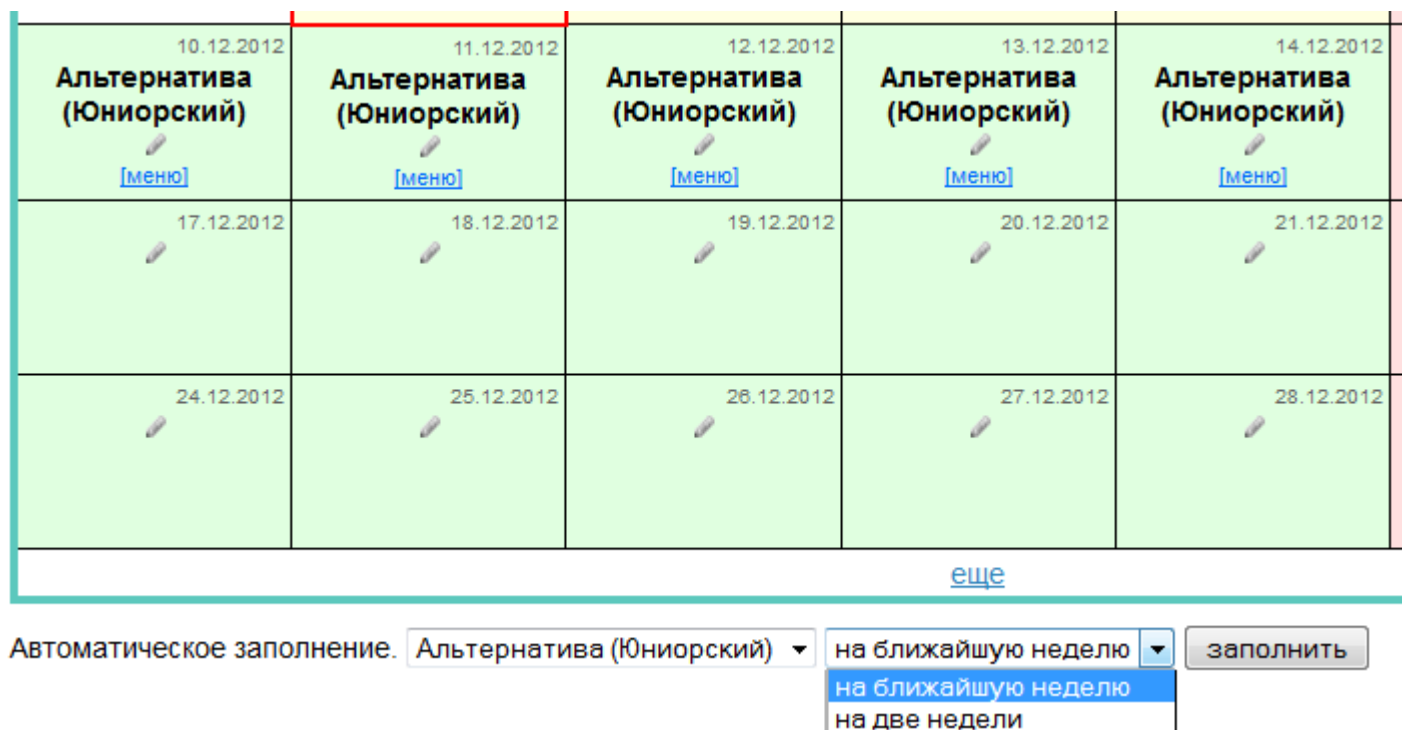


Рис. Автоматическое заполнение заказа питания.

Для заказа питания родитель может щелкнуть на пиктограмму карандаш в зеленой области календаря и выбрать один из комплексов, который используется в данной школе.

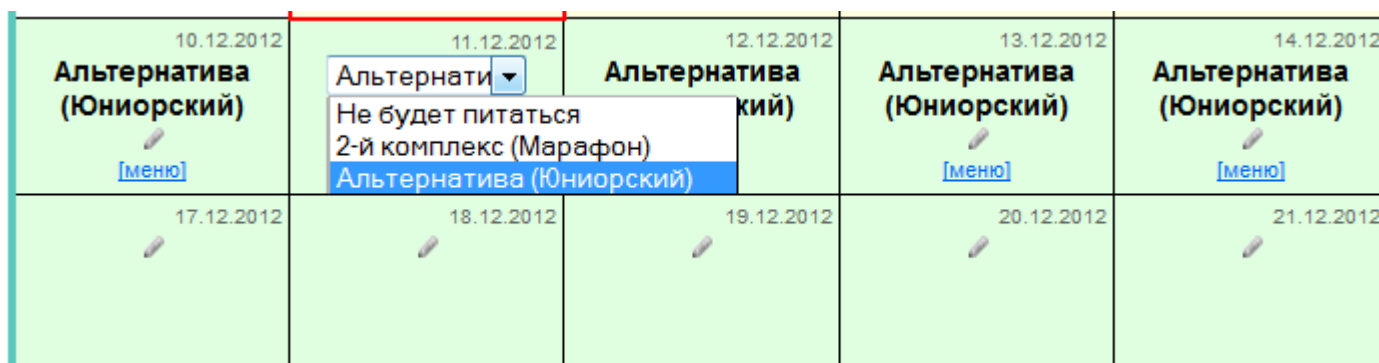


Рис. Заказ питания в выбранный день.

Важно помнить, что назначение комплексов производится заблаговременно, не позднее, чем за одну неделю до предполагаемого питания. Это требуется для того, чтобы сотрудники комбината питания планировали закупку продуктов. Заказы питания распространяются на зеленую область календаря питания.

### Отмена питания

У родителя в «желтой области» календаря есть пиктограмма с красным крестом.

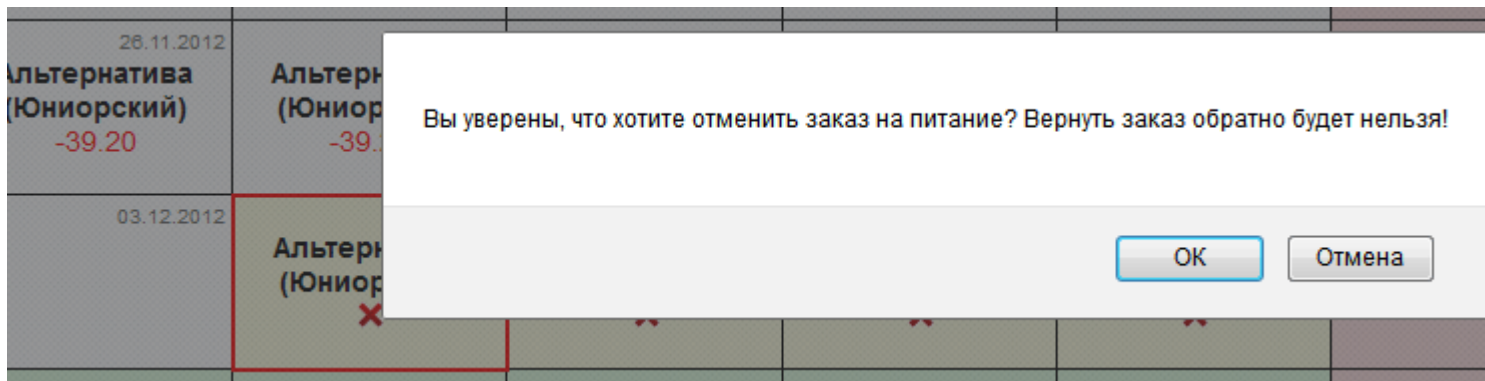


Рис. Отмена питания.

Щелчок на пиктограмме выведет окно с предупреждением, что повторно вернуть отмененный заказ нельзя. Если родитель решил произвести отмену питания, необходимо щелкнуть на кнопку «ОК».

### Просмотр информации о платежах

Родитель имеет возможность увидеть все операции, происходившие с личным счетом своего ребенка. Для этого ему нужно в личном кабинете выбрать меню: модули – питание – операции со счетом.



## Операции со счетом

календарь питания

операции со счетом

Лицевой счёт: 224808505  
Субсидия: 0.00 руб.

Баланс на начало года: 3.40 руб.  
Всего внесено: 1680.00 руб.  
Всего списано: -1685.60 руб.  
Текущее состояние счёта: **346.60** руб.

Дата:	Сумма:	Что ел:
30.11.2012	-39.20 руб.	Альтернатива (Юниорский)
29.11.2012	-39.20 руб.	Альтернатива (Юниорский)
28.11.2012	200.00 руб.	
28.11.2012	-39.20 руб.	Альтернатива (Юниорский)
27.11.2012	-39.20 руб.	Альтернатива (Юниорский)
26.11.2012	-39.20 руб.	Альтернатива (Юниорский)
23.11.2012	-39.20 руб.	Альтернатива (Юниорский)
22.11.2012	-39.20 руб.	Альтернатива (Юниорский)
21.11.2012	-39.20 руб.	Альтернатива (Юниорский)
20.11.2012	-39.20 руб.	Альтернатива (Юниорский)

Рис. История операций.

В таблице отображены даты и суммы зачислений денег (платежи выделены зеленым цветом), а также даты и суммы списания денег (платежи выделены красным цветом).

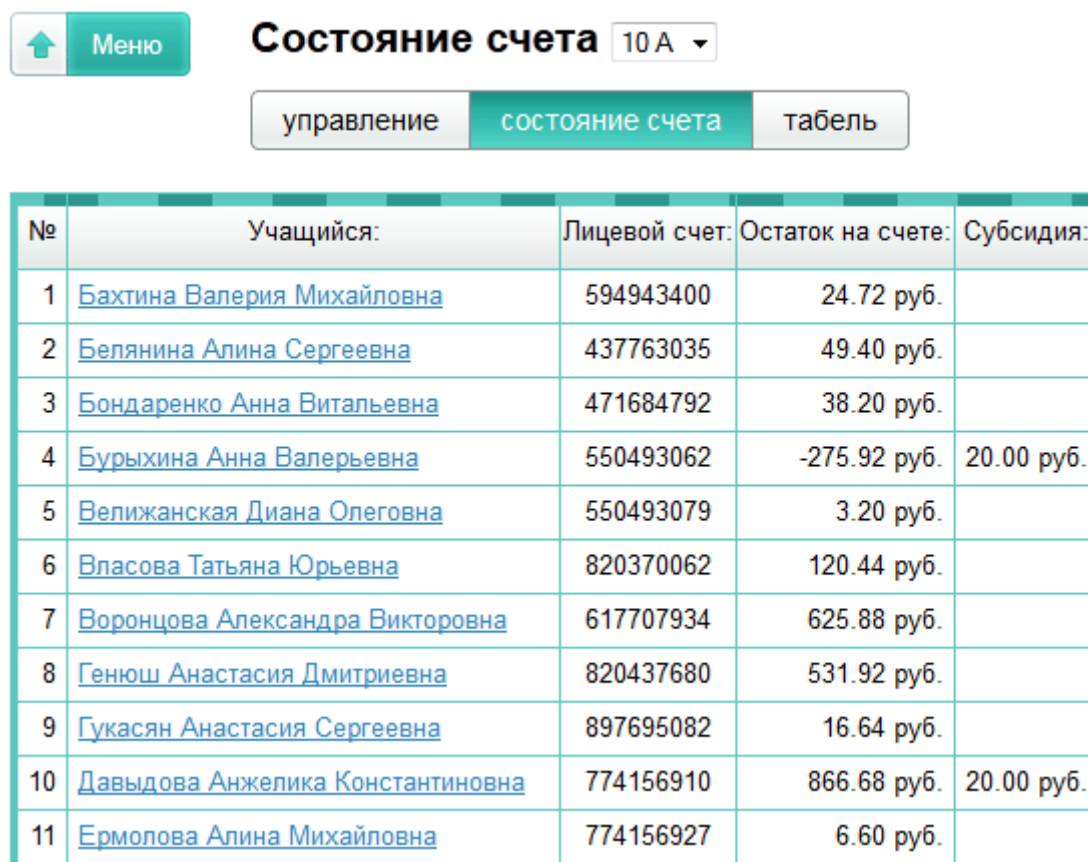
## Действия классного руководителя

Классный руководитель в модуле «Питание» может:

- просматривать информацию о лицевых счетах, балансе с подробной детализацией, о зачислении и списании денег у каждого ребенка;
- вести табель питания;
- формировать заказы питания;

### Просмотр информации

Классному руководителю доступна информация о лицевых счетах учеников своего класса с подробной детализацией операций по каждому лицевому счету. (Пользователь ЭЖ с правами «Завуч» имеет доступ к лицевым счетам всех детей школы.) Для доступа к счетам необходимо войти в ЭЖ с правами классного руководителя или завуча и выбрать модуль «Питание» – состояние счета.



№	Учащийся:	Лицевой счет:	Остаток на счете:	Субсидия:
1	<a href="#">Бахтина Валерия Михайловна</a>	594943400	24.72 руб.	
2	<a href="#">Белянина Алина Сергеевна</a>	437763035	49.40 руб.	
3	<a href="#">Бондаренко Анна Витальевна</a>	471684792	38.20 руб.	
4	<a href="#">Бурыхина Анна Валерьевна</a>	550493062	-275.92 руб.	20.00 руб.
5	<a href="#">Велижанская Диана Олеговна</a>	550493079	3.20 руб.	
6	<a href="#">Власова Татьяна Юрьевна</a>	820370062	120.44 руб.	
7	<a href="#">Воронцова Александра Викторовна</a>	617707934	625.88 руб.	
8	<a href="#">Генюш Анастасия Дмитриевна</a>	820437680	531.92 руб.	
9	<a href="#">Гукасян Анастасия Сергеевна</a>	897695082	16.64 руб.	
10	<a href="#">Давыдова Анжелика Константиновна</a>	774156910	866.68 руб.	20.00 руб.
11	<a href="#">Ермолова Алина Михайловна</a>	774156927	6.60 руб.	

Рис. Просмотр информации о лицевых счетах.

Щелчок на фамилии ученика откроет подробный отчет об операциях с лицевым счетом у выбранного ученика. Разными цветами отмечено списание и зачисление денег.

### Работа с табелями питания







Важно помнить, что назначение комплексов необходимо сделать заблаговременно, не позднее, чем за одну неделю до предполагаемого питания. Заказы питания распространяются на зеленую область табеля питания.

### заполнение и изменение фактического питания ученика

Для заполнения табеля в текущий день удобнее всего воспользоваться инструментом «волшебная палочка». Это даст возможность автоматически заполнить комплексы питания каждому ученику, на основе сделанного ранее заказа.

№	Учащийся	На счёте	ш																		
				1	2	3	4	5	6	7	8	9	10	11	12	13	14	15	16		
						✳	✳	✳	✳	✳					✳	✳	✳	✳	✳		
1	Бахтина Валерия Михайловна	24.72																			
2	Белянина Алина Сергеевна	49.40																			
3	Бондаренко Анна Витальевна	38.20	A																		
4	Бурыхина Анна Валерьевна	-275.92	2																		
5	Велижанская Диана Олеговна	3.20																			
6	Власова Татьяна Юрьевна	120.44	2																		
7	Воронцова Александра Викторовна	625.88	2																		
8	Генюш Анастасия Дмитриевна	531.92																			
9	Гукасян Анастасия Сергеевна	16.64	2																		
10	Давыдова Анжелика Константиновна	866.68	2			2	2														
11	Ермолова Алина Михайловна	6.60																			
12	Иванова Софья Павловна	892.56	2			2	2														

Заполнить посещения по плановому графику?

OK Отмена

Рис. Заполнение табеля питания по шаблону.

Если ученик питался другим комплексом, нежели тем, что был заказан предварительно, возможно произвести этот индивидуальный выбор для конкретного ученика. Аналогично можно отменить питание, если ученик по болезни сегодня не питался и уведомил об этом заранее.

Учащийся	На счёте	ш																					
			1	2	3	4	5	6	7	8	9	10	11	12	13	14	15	16	17	18	19	20	21
ерия Михайловна	24.72				✳	✳	✳	✳	✳						✳	✳	✳	✳	✳				
ина Сергеевна	49.40																						
Анна Витальевна	38.20	A			A	A																	
на Валерьевна	-275.92	2			A	A	-	2	Заказ: Константинова Ольга Валентиновна 14.11.2012 в 15:51 Подтверждение: Константинова Ольга Валентиновна 04.12.2012 в 11:08														
Диана Олеговна	3.20						A																
ьяна Юрьевна	120.44	2			2	2																	
лександра Викторовна	625.88	2			2	2																	

Рис. Изменение фактического питания у выбранного ученика.

### отмена питания

Если в школе включена возможность отменять питание ученика, например из-за болезни, у классного руководителя есть возможность произвести отмену, щелкнув на «желтой области табеля» питания.

Имя	На счёте	Ш	Дни																						
			1	2	3	4	5	6	7	8	9	10	11	12	13	14	15	16	17	18	19	20	21	22	23
Михайловна	24.72				*																				
Сергеевна	49.40																								
Витальевна	38.20	<b>A</b>			<b>A</b>	<b>A</b>	<b>A</b>	<b>A</b>	<b>A</b>				<b>A</b>	<b>A</b>	<b>A</b>	<b>A</b>	<b>A</b>								
Алферьевна	-275.92	<b>2</b>			<b>A</b>	<b>A</b>	<b>A</b>	<b>Отменить заказ</b>		<b>Заказ: Константинова Ольга Валентиновна 14.11.2012 в 15:51</b>															
Анастасия Олеговна	3.20																								
Юрьевна	120.44	<b>2</b>			<b>2</b>	<b>2</b>	<b>2</b>	<b>2</b>	<b>2</b>				<b>2</b>	<b>2</b>	<b>2</b>	<b>2</b>	<b>2</b>								
Андрей Викторовна	625.88	<b>2</b>			<b>2</b>	<b>2</b>	<b>2</b>	<b>2</b>	<b>2</b>				<b>2</b>	<b>2</b>	<b>2</b>	<b>2</b>	<b>2</b>								
Ирина Дмитриевна	531.92																								
Анна Сергеевна	16.64	<b>2</b>			<b>2</b>	<b>2</b>	<b>2</b>	<b>2</b>	<b>2</b>				<b>2</b>	<b>2</b>	<b>2</b>	<b>2</b>	<b>2</b>								

Рис. Отмена питания у выбранного ученика классным руководителем.

## действия организатора питания в школе

В ЭЖ-5 добавлен специальный тип пользователя «Организатор питания». Он имеет те же возможности классного руководителя для всех классов школы. Также организатор питания имеет доступ ко всем статистическим отчетам.